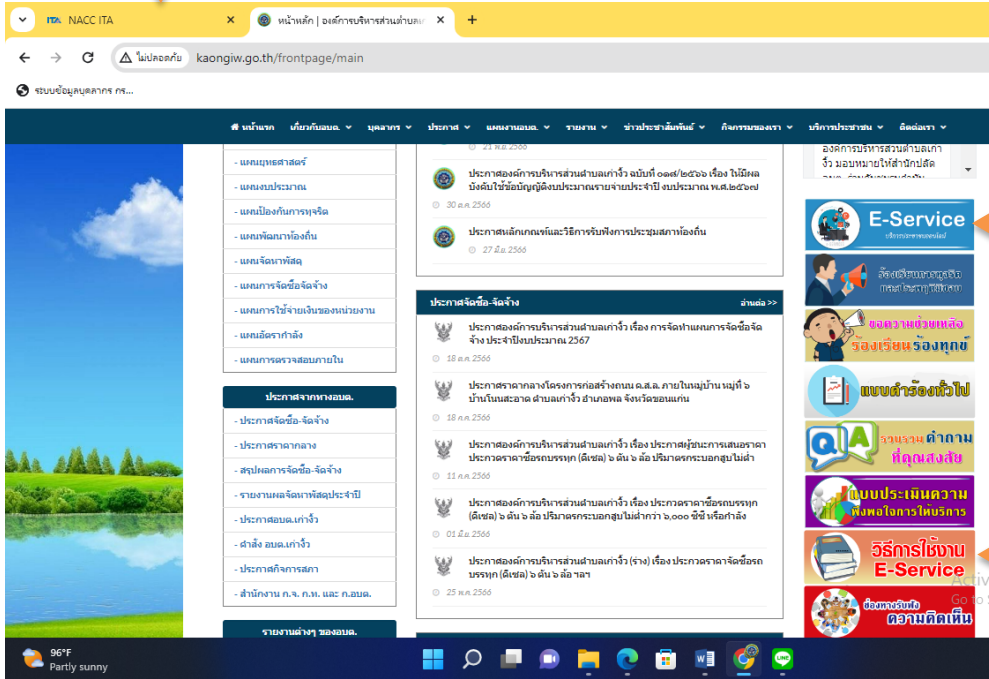


# E-Service อยู่ที่หน้าเว็บไซต์หลัก



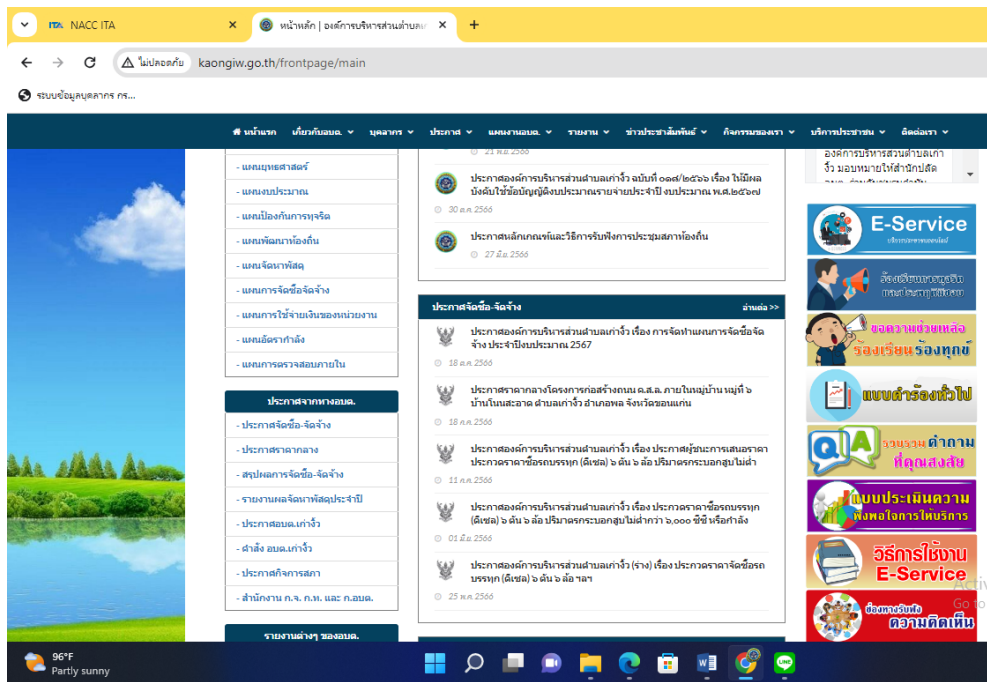
รายละเอียดวิธีการใช้งานระบบ  
การให้บริการ

# วิธีการใช้งานระบบการให้บริการ E - Services

## การเข้าสู่เว็บไซต์ E - Services

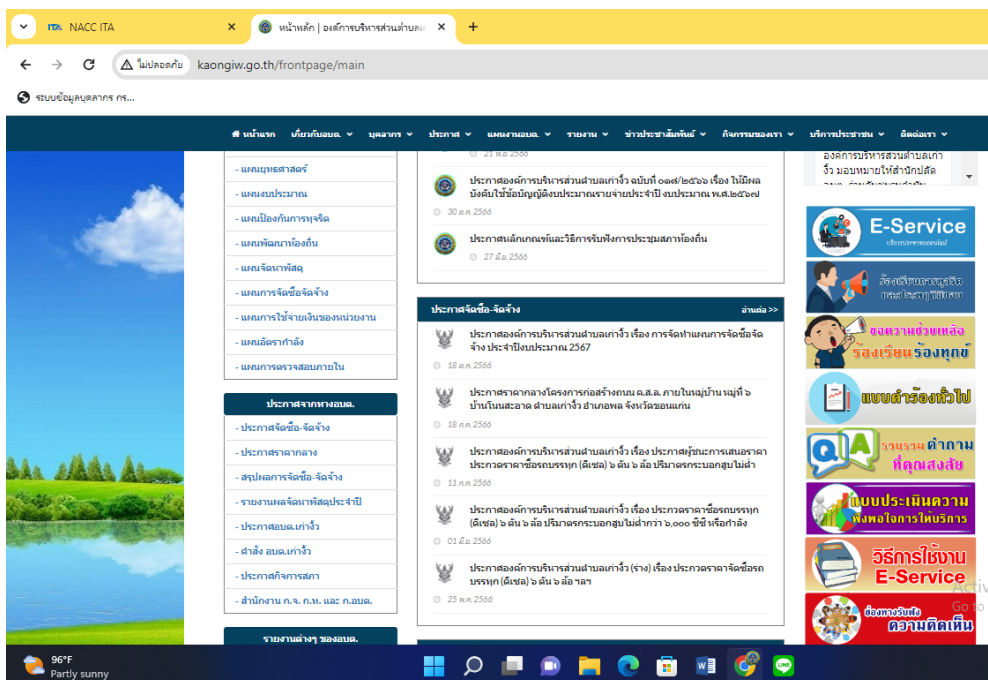
๑. เปิดโปรแกรม browser

๒. พิมพ์ ชื่อหน่วยงาน หรือ URL ของเว็บไซต์หน่วยงาน [www.kaongiw.go.th](http://www.kaongiw.go.th) และคลิก Enter จะปรากฏหน้าหลักของเว็บไซต์




๓. แบนเนอร์บริการประชาชนออนไลน์ E-Service จะอยู่บริเวณหน้าหลักของเว็บไซต์ด้านขวามือ และตรงกลางหน้าเว็บไซต์

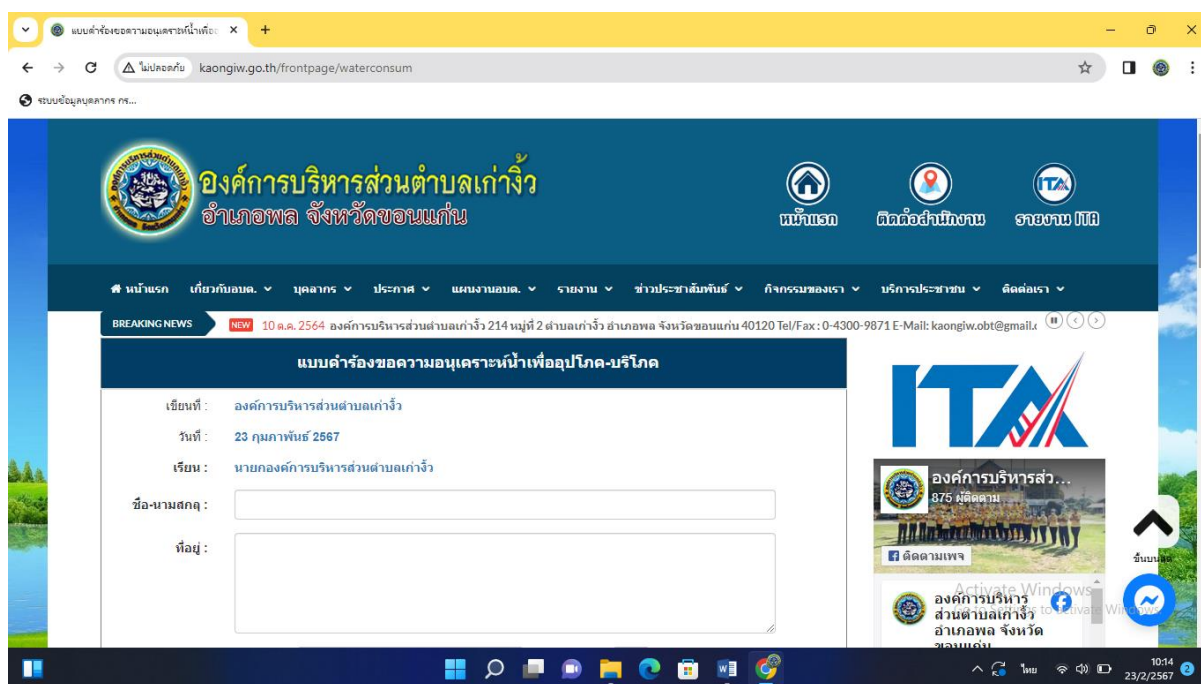
๔. คลิกที่ “E-Service บริการประชาชนออนไลน์”



๕. เมื่อคลิกเรียบร้อยแล้ว จะปรากฏหน้าบริการ E-Service ให้เลือกบริการที่ต้องการ



ตัวอย่าง เช่น คำร้องขอความอนุเคราะห์น้ำเพื่ออุปโภค-บริโภค ให้กรอกข้อมูลตามแบบฟอร์ม แล้วคลิกส่งข้อมูลด้านล่าง



๖. เจ้าหน้าที่จะได้รับข้อมูลของท่าน และดำเนินการตรวจสอบข้อมูลรายละเอียด ผ่านระบบของหน่วยงาน พร้อมดำเนินการ ปรีนแบบคำขอรับบริการออนไลน์ เสนอผู้บริหาร พิจารณานุมัติ/ไม่อนุมัติและเมื่อผู้บริหารได้พิจารณาแล้ว เจ้าหน้าที่จะแจ้งผลการพิจารณาให้ท่านทราบ ผ่านช่องทางการติดต่อที่ท่านได้ระบุโดยเร็ว พร้อมดำเนินการในส่วนที่เกี่ยวข้องต่อไป